

ブラジルの「医療」最新事情

2024年5月7日

FULL ACCESS CARD

ブラジルの医療制度

公的医療

- ・ 診察、予防接種、薬など無料
- ・ 公立病院のほか、より多く設置されている保健所(unidade de saúde)で予防接種や診療してもらえ
- ・ 1988年憲法で、市民の健康は国家の義務、全てのブラジルの住民が公衆衛生制度を無料で利用できるようにすべきとしている
- ・ 医者、ベッド、予算が不足
- ・ 治療や予約に長い時間がかかる



ブラジルの医療制度

私立医療

- ・ 私立病院や私立クリニック
- ・ 公立病院などで働く医者も私立病院で働いている
- ・ 高額な治療費
- ・ 誰でも民間健康保険に入れるわけではない（国民の約26%）
- ・ 都市部に集中



ブラジルの病院数

ブラジル全土 7,488病院

公立病院 2,725病院 (2022年)

・地方中心

私立病院 4,466病院 (2022年)

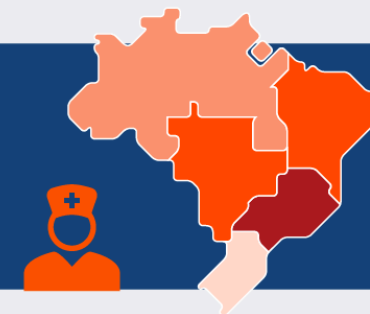
・70%がサンパウロとミナスジェライスなどに集中

出典 : <https://www.poder360.com.br/governo/novo-piso-de-enfermeiros-pode-resultar-em-165-mil-demissoes/>

PISO DA ENFERMAGEM

70% DOS HOSPITAIS PRIVADOS DO PAÍS ESTÃO NO SUDESTE

por região	hospitais
Sudeste	1.837
Centro-Oeste	1.007
Nordeste	858
Norte	515
Sul	249



hospitais privados por UF

● sem fins lucrativos (%)
● com fins lucrativos (%)

total

SP	872	51	49	MS	79	33	67
MG	565	41	59	PB	77	82	18
BA	361	75	25	MA	67	88	12
PR	325	56	44	PI	57	84	16
RJ	316	78	22	RR	55	89	11
RS	299	17	83	RN	54	67	33
GO	252	86	14	AL	51	75	25
SC	234	37	63	SE	46	70	30
PE	151	74	26	AM	31	87	13
CE	143	59	41	TO	27	96	4
PA	118	76	24	AC	10	60	40
MT	99	77	23	AP	5	60	40
DF	85	92	8	RR	3	100	0
ES	84	52	48				

obs.: o número de profissionais de enfermagem inclui enfermeiros, técnicos de enfermagem e auxiliares de enfermagem
fontes: FBH e CNSaúde com dados do Min da Saúde (CNES-MS)

ブラジルの医療施設数

公立施設 90,289か所

・ 救急医療施設、心理学医療センターなどが多い

私立施設 264,417か所

・ 専門外科診療所、独立診療所などが多い

公立と私立で役割分担

表 38 SUS 施設と非 SUS 施設の合計数 (2021 年 12 月現在)

施設区分	SUS 施設	非 SUS 施設
総合・専門病院	2,724	2,634
専門診療所・専門外来施設	5,882	48,422
独立診療所	808	168,344
家庭介護サービス（ホームケア）	60	1,005
診断・治療支援サービス施設	2,004	25,637
総合診療所	1,642	8,187
救急医療施設	1,263	107
総合・専門緊急救命施設	276	102
心理学医療センター	3,202	1
その他	72,428	9,978
合計	90,289	264,417

注) **太字**はいずれか一方よりも2倍以上多いことを示す。

出典：DataSUS, ABIS

出典：ジェトロ「ブラジルの医療機器市場と規制」

<https://www.jetro.go.jp/world/reports/2022/02/0c7ff31fa0febfc1.html>

ブラジルの医師数 (2022年)

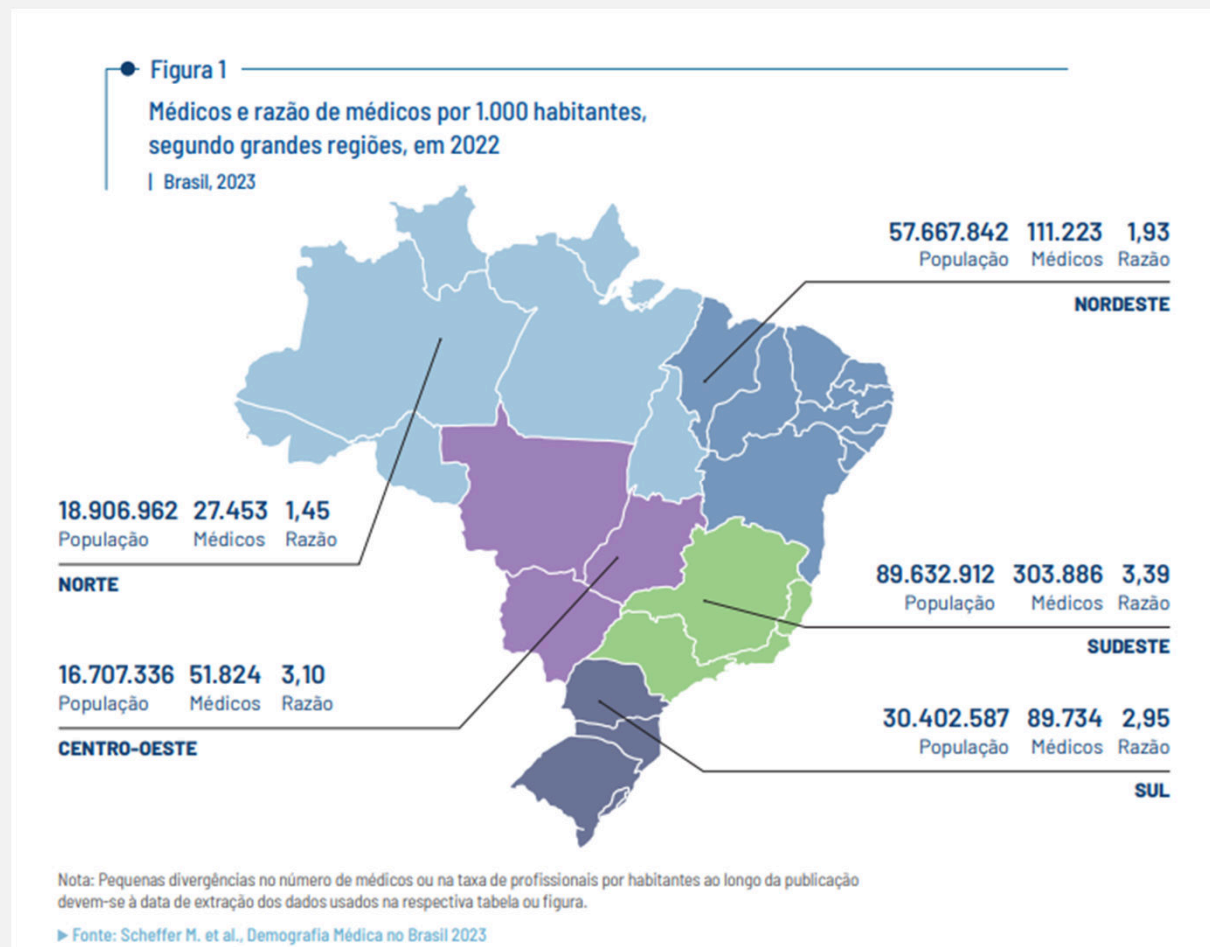
全国：584,121人

人口1000人当り医師数：
2.41人

・地域差が大きい。北東部
1.93人に対し、南東部は
3.39人

女性医師率：50.2%
(2024年見込み)

2035年には56%の見込み



出典：https://amb.org.br/wp-content/uploads/2023/02/DemografiaMedica2023_8fev-1.pdf/

1000人当たりの医師数国際比較

MÉDICOS POR MIL HABITANTES | 2023



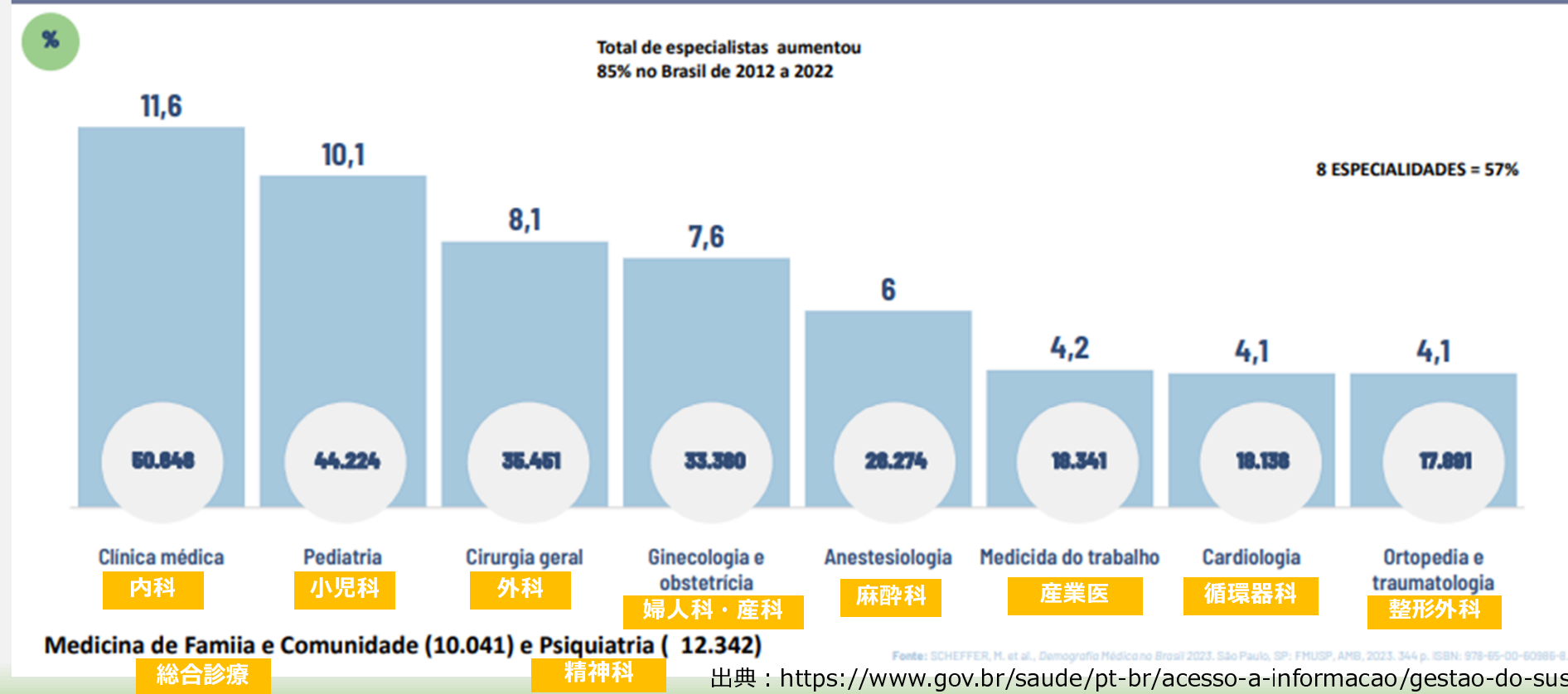
・年1人当たりの診療数はOECD（6.8回）以下の3.1回。

Fonte: SCHEFFER, M. et al., Demografia Médica no Brasil 2023, São Paulo, SP, FMUSP, AMB, 2023, 344 p. ISBN: 978-65-00-60986-6.

出典 : <https://www.gov.br/saude/pt-br/aceso-a-informacao/gestao-do-sus/articulacao-interfederativa/cit/pautas-de-reunioes-e-resumos/2023/fevereiro/apresentacao-demografia-medica>

医師の専門分野（2022年）

ESPECIALIDADES MAIS FREQUENTES EM 2022



出典： <https://www.gov.br/saude/pt-br/aceso-a-informacao/gestao-do-sus/articulacao-interfederativa/cit/pautas-de-reunioes-e-resumos/2023/fevereiro/apresentacao-demografia-medica>

ブラジルの医療IT機器整備状況

- ・ 中南米地域で最大の医療機器市場
- ・ 拡大傾向（21年は20%増）
- ・ 56%が輸入
- ・ 地域差

機器設置個所

- ・ 総合病院
- ・ 検査機関
(Laboratório)



サンタクルス病院

ブラジルの患者数（2021年）

公立病院での治療数

・地域別死因では、北部では感染症、妊娠期の疾患、外傷による死亡が多く、南部では腫瘍、循環器系疾患の割合が相対的に大きい

表 40 SUS の診察・治療・診断別の総入院数 (2020-2021 年、単位：件)

医療プロセス	2020 年	2021 年
検体採取	9,522	9,313
内視鏡診断	6,521	7,198
専門科における診断	3,578	4,660
診察・診療・付き添い	336,439	336,570
治療（その他専門科）	4,267,787	4,541,121
Covid-19 感染症の治療	531,941	1,100,864
肺炎またはインフルエンザの治療	385,724	337,326
その他細菌性疾患の治療	272,514	246,270
妊娠中の臨床的合併症治療	197,864	186,419
心不全治療	169,644	151,961
腫瘍治療	328,002	307,153
腎臓内科治療	202,341	179,382
ケガ・中毒など外的要因による治療	237,308	219,817
出産・出生	1,012,206	921,712
臓器・組織・細胞移植プロセス	51,016	48,301
臓器・組織・細胞移植	10,428	10,770
外科手術	4,037,679	3,865,945
合計	10,502,827	10,451,942

出典：ジェトロ「ブラジルの医療機器市場と規制」

<https://www.jetro.go.jp/world/reports/2022/02/0c7ff31fa0febfc1.html>

出典：DataSUS_ABITs

▶ デング熱 (Dengue)

蚊を媒介して感染

症状：発熱、頭痛（目の奥の痛み）、筋肉痛、関節痛、出血



- ・ 2024年3百万人が感染、すでに去年の倍。
- ・ リオ、サンパウロ、フロリアノポリス、マカパ、ナタル、ベロ・オリゾンチでは緊急事態宣言。
- ・ サンパウロ市では予防接種を開始。

OBRIGADA

“最近の話題ニュース”

死んだおじさんを銀行に連れて行って
ローンの契約をしようとした姪が逮捕されました。



KOYANONAMIKO@GMAIL.COM